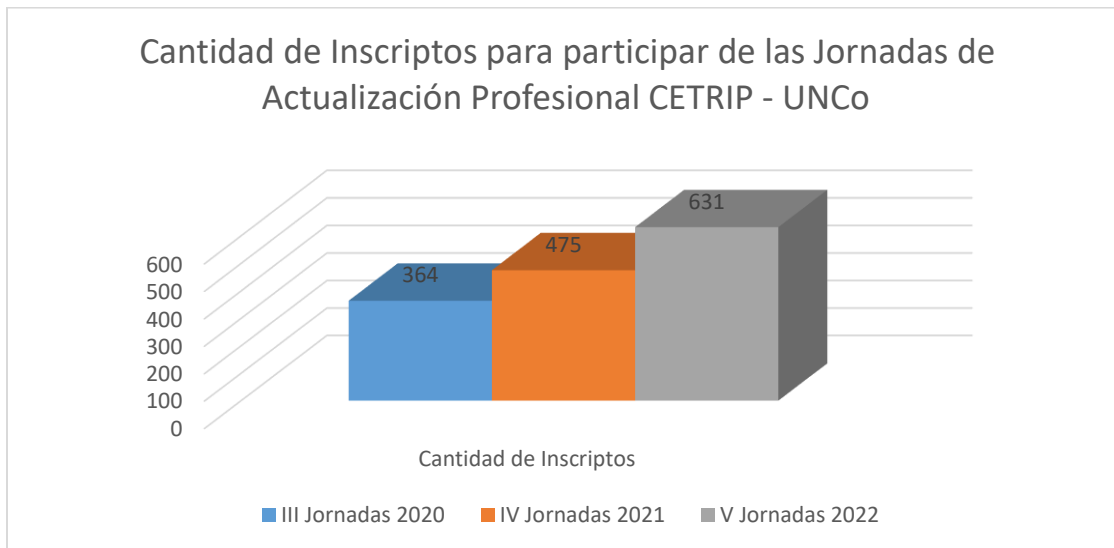


Resumen Estadístico
JORNADAS DE ACTUALIZACIÓN PROFESIONAL DEL CETRIP – UNCo

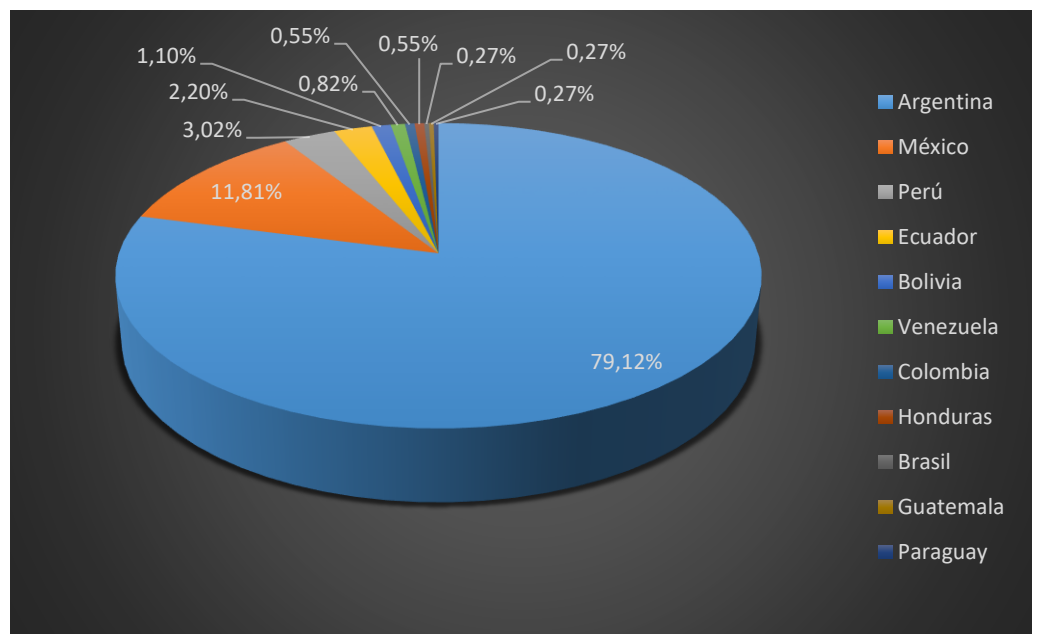
	III Jornadas 2020	IV Jornadas 2021	V Jornadas 2022
Cantidad de Inscriptos	364	475	631



Luego de la pandemia por COVID-19 y tras la realización de las III Jornadas de Actualización Profesional justamente en el año 2020 de manera virtual a través de diferentes plataformas y al sostener esa forma de realizar las jornadas se evidencia un crecimiento sostenido de la cantidad de inscriptos y participantes. El incremento en el período 2020 – 2022 fue del 73,35%.

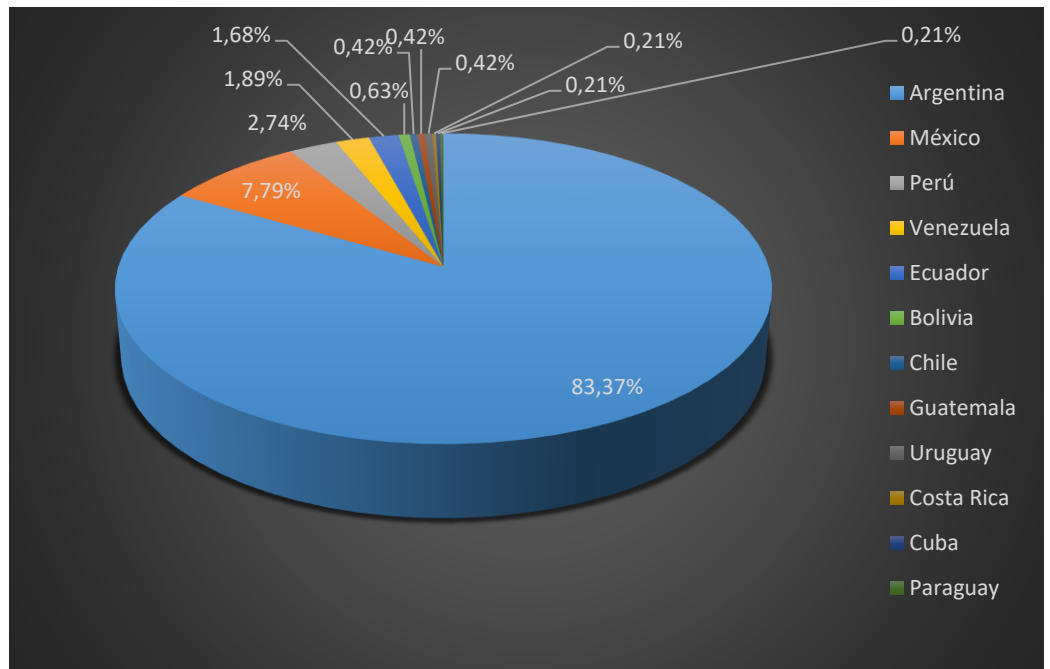
III JORNADAS DE ACTUALIZACIÓN Año 2020
Participantes según país de residencia

País de Residencia	III Jornadas 2020
Argentina	288
México	43
Perú	11
Ecuador	8
Bolivia	4
Venezuela	3
Colombia	2
Honduras	2
Brasil	1
Guatemala	1
Paraguay	1
Total	364



IV JORNADAS DE ACTUALIZACIÓN Año 2021
Participantes según país de residencia

País de Residencia	IV Jornadas 2021
Argentina	396
México	37
Perú	13
Venezuela	9
Ecuador	8
Bolivia	3
Chile	2
Guatemala	2
Uruguay	2
Costa Rica	1
Cuba	1
Paraguay	1
Total	475



V JORNADAS DE ACTUALIZACIÓN Año 2022
Participantes según país de residencia

País de Residencia	V Jornadas 2022
Argentina	462
México	67
Ecuador	25
Perú	18
Venezuela	17
Costa Rica	11
Bolivia	10
Uruguay	5
Chile	4
Colombia	4
Panamá	4
España	3
Paraguay	1
Total	631

